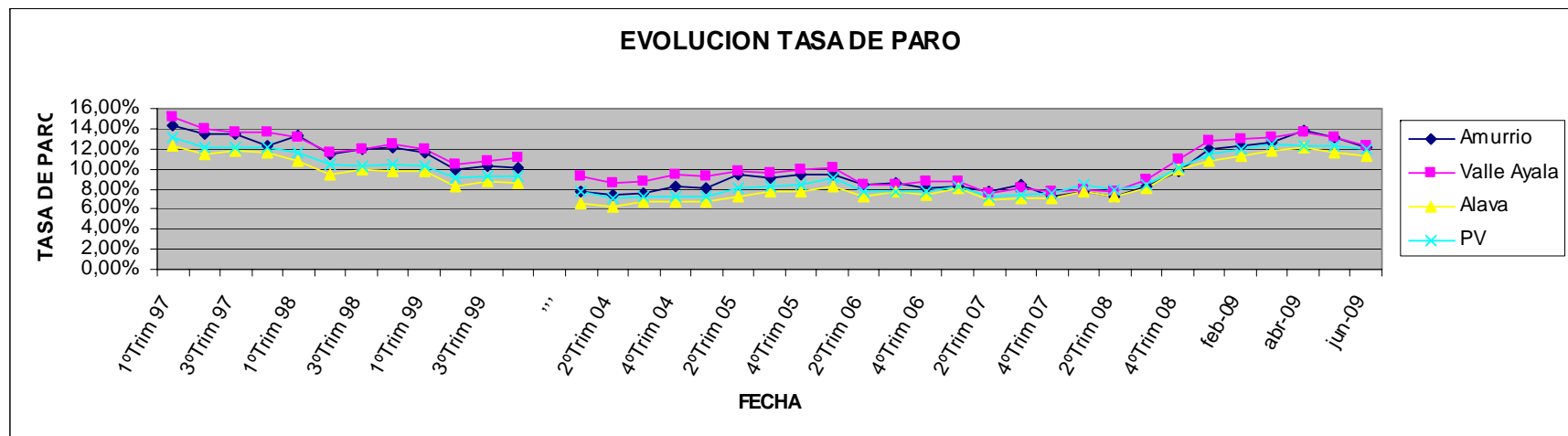




# SITUACION DEL PARO en Amurrio y entorno

Datos actualizados Junio 2009



Fuente: Lanbide. Datos del INEM trabajados por Lanbide

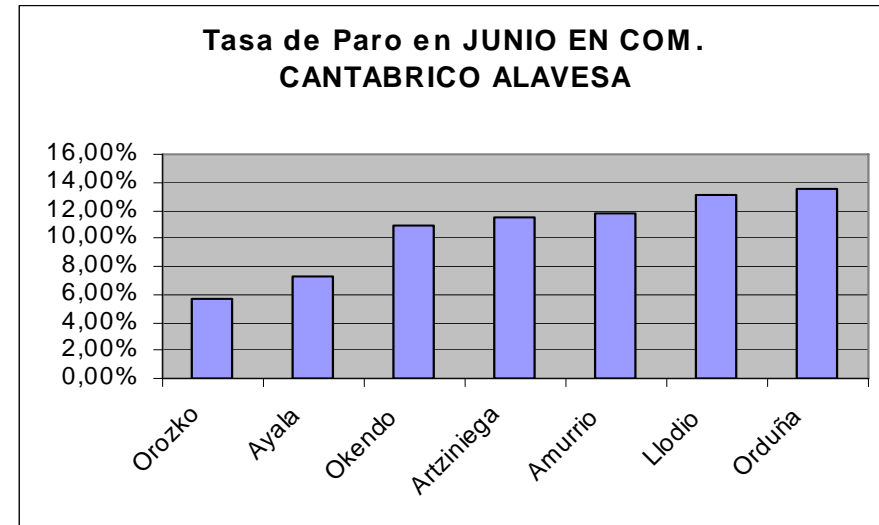
Sesgo: La tasa de paro se define como el número de personas demandantes de empleo entre el número de personas activas en ese momento. Para el número de personas activas Lanbide usa el censo de personas del 2001 y lo actualiza en base a una estimación propia.

La tasa de paro se ha incrementado vertiginosamente desde el segundo trimestre del 2008, alcanzando niveles del 13,74% en Amurrio y 13,58% en el Valle de Ayala, en abril. Pero ahora está dando un respiro reduciéndose levemente. Este decremento se debe a la llegada del verano y las nuevas contrataciones de cara a cobertura de vacaciones. De hecho históricamente en estos meses se observa una disminución del paro, aunque este año ese decremento es mayor que en otras ocasiones; registrándose un 50% más de contratos que el año anterior. Amurrio sigue su tónica general, con niveles de tasa de paro ligeramente inferiores a los del Valle de Ayala y algo superiores a Álava y País Vasco.

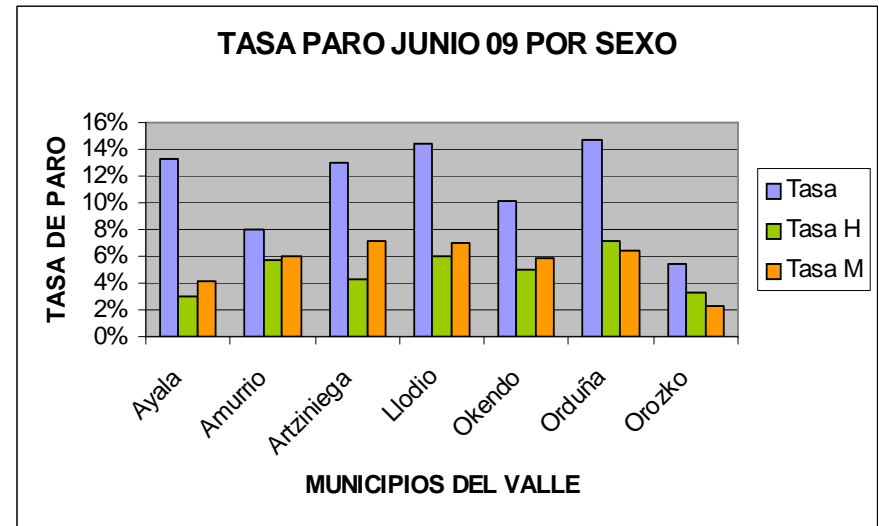
En lo que al número de parados se refiere, en junio del 2009 el INEM tenía 539 desempleados registrados en Amurrio y en mayo 589, es decir 50 personas menos. Respecto a junio del 2008 representan un 69,4% más de parados.

Fecha	Amurrio	Valle Ayala	Alava	PV
1ºTrim 08	7,80%	8,00%	7,80%	8,35%
2ºTrim 08	7,20%	7,70%	7,20%	7,99%
3ºTrim 08	8,30%	9,00%	8,08%	8,40%
4ºTrim 08	9,80%	10,90%	9,98%	10,18%
ene-09	12,01%	12,93%	10,78%	11,39%
feb-09	12,37%	12,93%	11,30%	11,97%
mar-09	12,66%	13,09%	11,77%	12,53%
abr-09	13,74%	13,58%	12,05%	12,32%
may-09	13,16%	13,14%	11,60%	12,29%
jun-09	12,12%	12,26%	11,30%	12,01%

Amurrio, se sitúa en la media de tasa de paro respecto a los otros municipios que componen el Valle de Ayala y Com. Cantábrico Alavesa.



En lo que a la variable sexo se refiere, excepto en municipios como Orduña y Orozko, los hombres son los más afectados por el paro.



Fuente: Servicio público de Empleo Estatal

## Datos de contrataciones hasta junio 2009

En cuanto al número de contrataciones realizadas, ha ascendido en general (debido a la temporada de vacaciones) aunque no hay que olvidar que Llodio, Okendo, Orduña y Orozko ya llevaban algún mes con esta tendencia alcista.

Nuevamente el mayor incremento de contratos se ha dado en Orozko (jun: 405, may: 279, dif: +126), seguido de Amurrio (jun: 273, may:196, dif: +77). Llodio ocupa la tercera posición (jun: 659, may: 627, dif: +32) con la mitad de los de Amurrio y una cuarta parte de los de Orozko.

Llodio, Okendo, Orozko y Orduña han superado en este mes los niveles de contratación de enero 09, aun así solo Orduña y Orozko superan los niveles de contratación de junio de 08.

