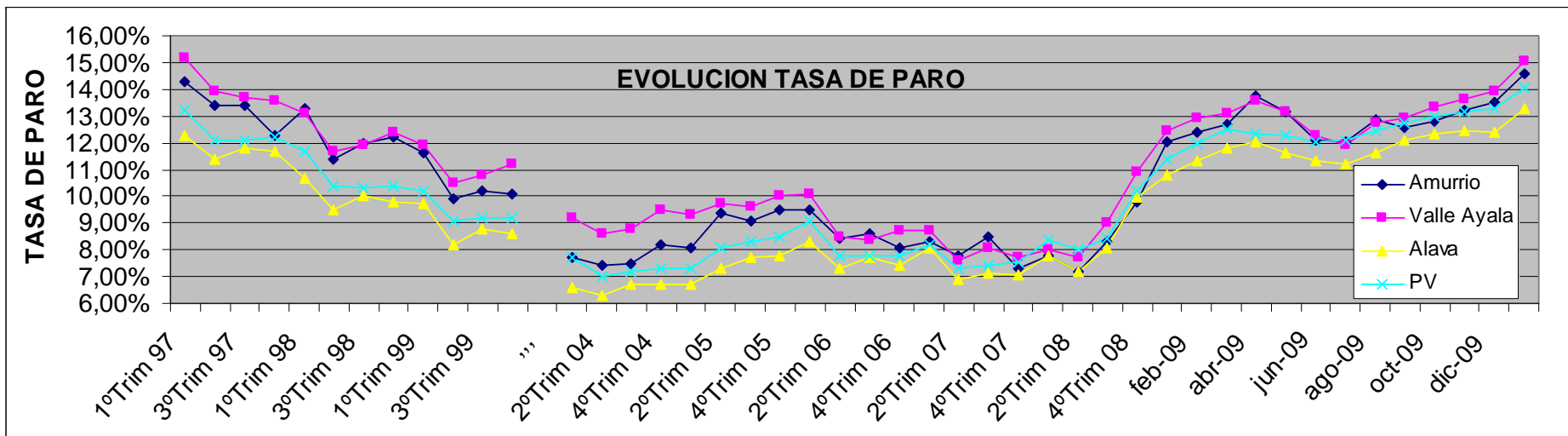




SITUACION DEL PARO en Amurrio y entorno

Datos actualizados

Enero 2010



Fuente: Lanbide. Datos del INEM trabajados por Lanbide

Sesgo: La tasa de paro se define como el número de personas demandantes de empleo entre el número de personas activas en ese momento. Para el número de personas activas Lanbide usa el censo de personas del 2001 y lo actualiza en base a una estimación propia.

Tras el descenso estival, la tasa de paro ha comenzado un nuevo ascenso, superando los niveles hasta ahora máximos de abril del 2009.

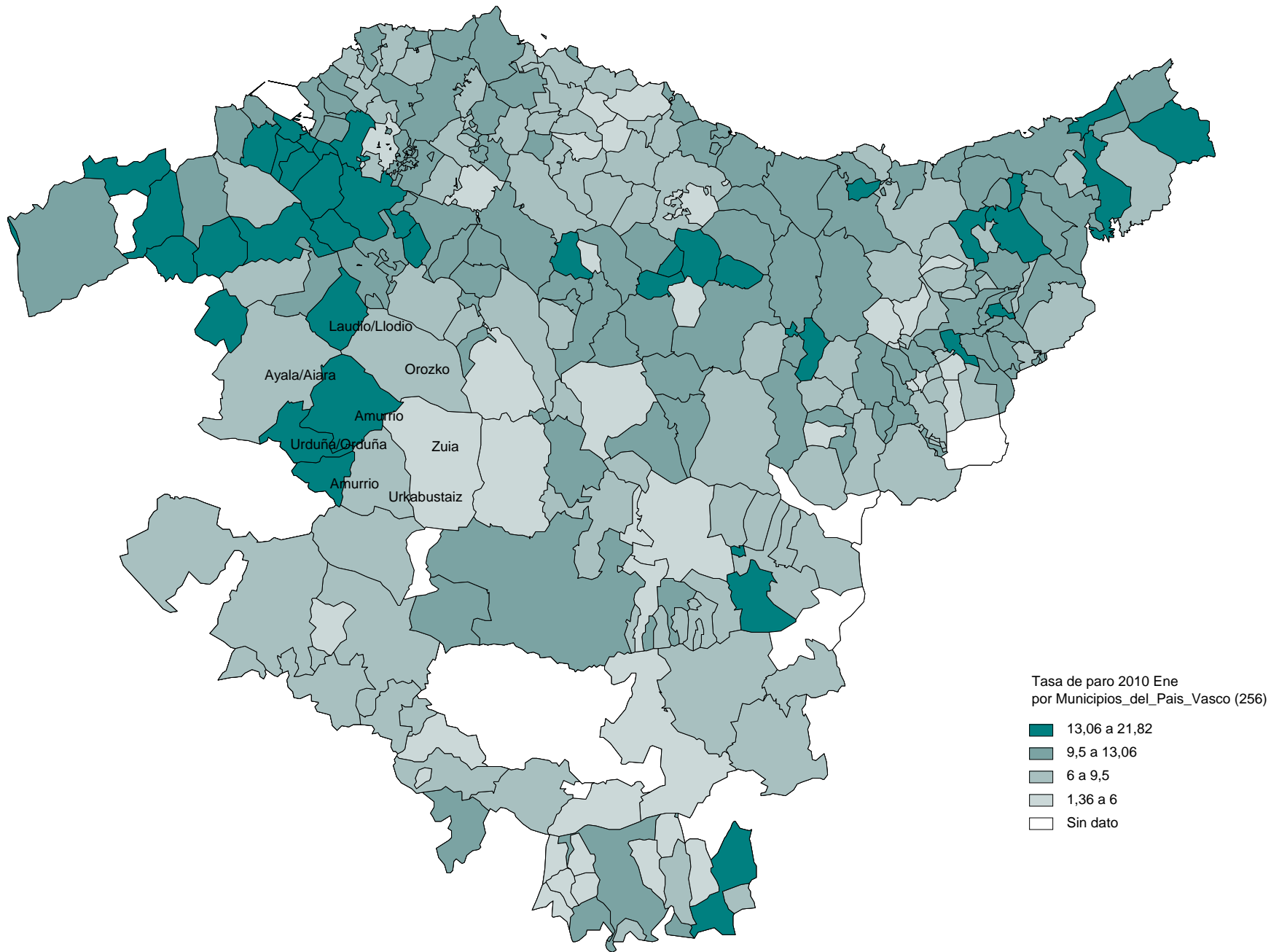
Amurrio, con un 14,55% de desempleo tiene niveles de paro inferiores al Valle de Ayala, pero superior a Álava y País Vasco.

Fecha	Amurrio	Valle Ayala	Alava	PV
1ºTrim 08	7,80%	8,00%	7,80%	8,35%
2ºTrim 08	7,20%	7,70%	7,20%	7,99%
3ºTrim 08	8,30%	9,00%	8,08%	8,40%
4ºTrim 08	9,80%	10,90%	9,98%	10,18%
ene-09	12,01%	12,93%	10,78%	11,39%
feb-09	12,37%	12,93%	11,30%	11,97%
mar-09	12,66%	13,09%	11,77%	12,53%
abr-09	13,74%	13,58%	12,05%	12,32%
may-09	13,16%	13,14%	11,60%	12,29%
jun-09	12,12%	12,26%	11,30%	12,01%
jul-09	12,06%	11,93%	11,22%	12,07%
ago-09	12,87%	12,72%	11,64%	12,45%
sep-09	12,55%	12,94%	12,07%	12,77%
oct-09	12,78%	13,34%	12,31%	12,99%
nov-09	13,23%	13,63%	12,44%	13,19%
dic-09	13,50%	13,93%	12,40%	13,26%
ene-10	14,55%	15,05%	13,29%	14,04%

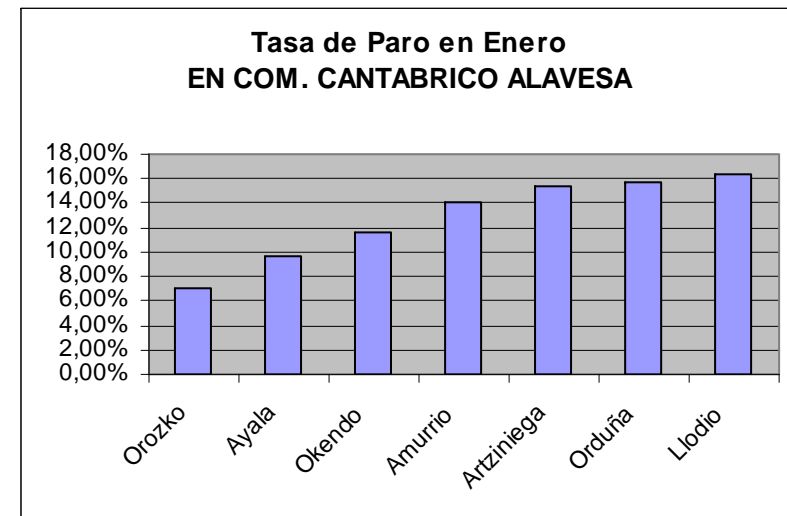
Observaciones sobre la tasa de paro

Como en otras ocasiones:

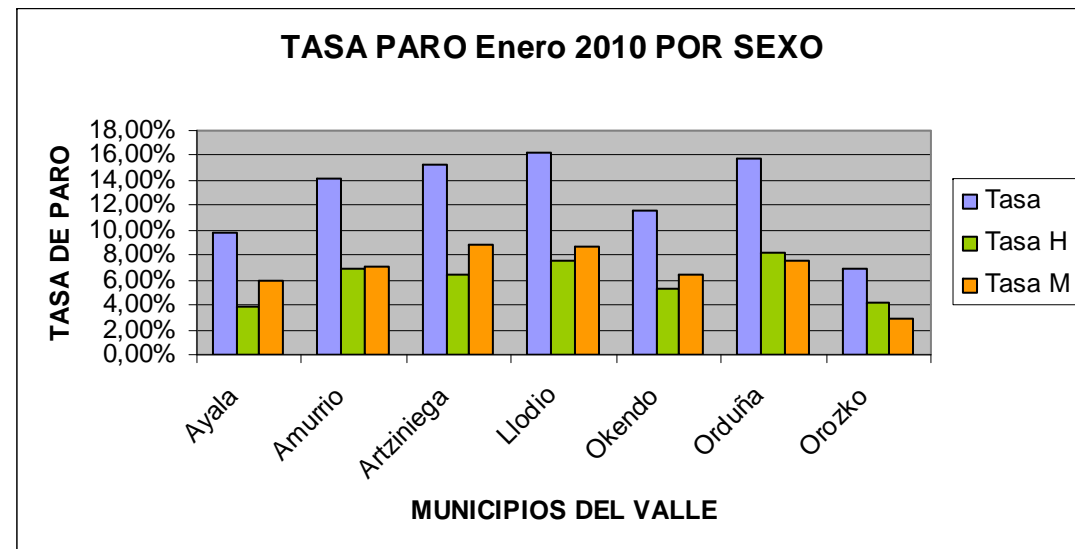
- En la comarca y su entorno los municipios menos afectados por la tasa de paro son Orozko y Zuia
 - Orozko, debido a la apertura de empresas del sector alimentación en el nuevo polígono industrial
- Los más afectados, en cambio, son Llodio (16,30%) y Orduña (15,77%).



Amurrio, se sitúa por encima de la media de tasa de paro respecto a los otros municipios que componen el Valle de Ayala y Com. Cantábrico Alavesa.



En lo que a la variable sexo se refiere, excepto en municipios como Orduña y Orozko, las mujeres son las más afectadas por el paro.



Datos de contrataciones hasta noviembre 2009

En cuanto al número de contrataciones realizadas la inestabilidad es la tónica desde febrero del 2009 (mínimo) sin una tendencia clara. La variable contrataciones es muy sensible a los periodos vacacionales, en los que desciende, y este descenso, tras las navidades, continua hasta febrero, por lo que hasta marzo no se espera que vuelva a repuntar.

Orduña ha sido el municipio que con respecto al año pasado más ha incrementado el número de contrataciones: 117. En segundo lugar Orozko también refleja un incremento notable: 107 (respecto a la misma fecha del año anterior). El mayor descenso respecto al año pasado corresponde a Amurrio con 71 contratos menos.

